



Manual de Usuario Pagos Online.

Documentación ICT UY

Contenido

Introducción	2
Ingreso al sistema.	2
Consultar gastos.	3
Agregar gastos a lista de pago.....	4
Lista de Pago.....	5
Acciones	5
Eliminar	5
Cancelar.....	5
Pagar	5
Realizar pago.	6

Manual de Usuario Pagos Online

Introducción

Desde diciembre de 2013 TCP ha estado trabajando en el mejoramiento de nuestros servicios desde la aplicación web de TCP. Hoy tenemos el agrado de comunicarles que estamos emprendiendo una nueva etapa de este proceso. Dicha etapa refiere a la posibilidad de realizar los pagos de gastos de contenedores de Importación, mediante la utilización de nuestra aplicación web.

De esta forma se facilita, al usuario, la consulta y pago de los gastos relativos a contenedores de importación directamente desde la web de TCP.

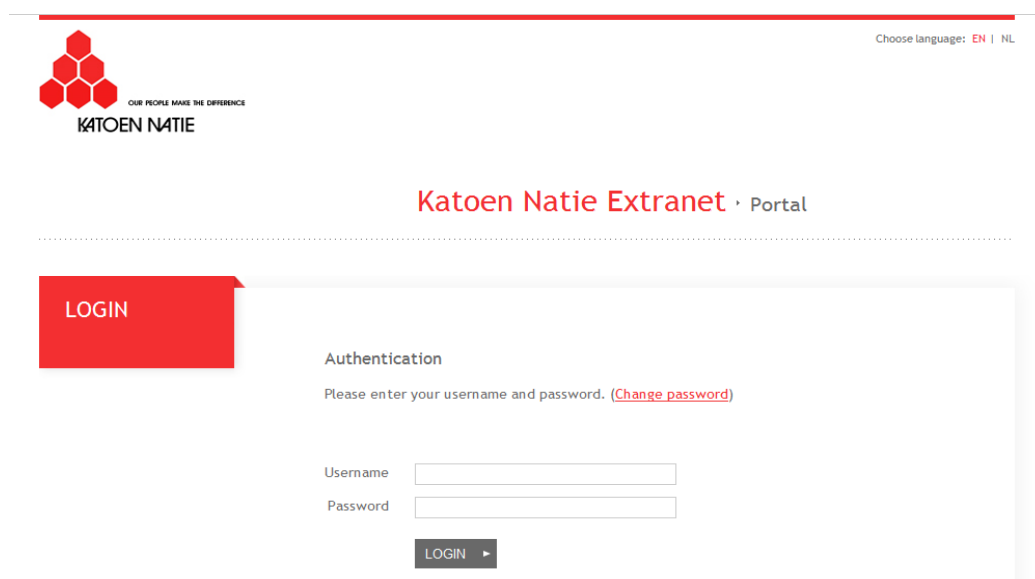
A continuación se describen las funcionalidades y procedimiento para realizar los pagos online de contenedores de Importación. Cualquier duda al respecto puede ser enviada a: ICT.Uruguay@katoennatie.com.uy

Ingreso al sistema.

Para tener acceso a la aplicación SIC el usuario debe estar debidamente registrado, de no estarlo debe registrarse en el siguiente link:

<http://apps.uy.katoennatie.com/sic/User/Create?lang=es-UY> .

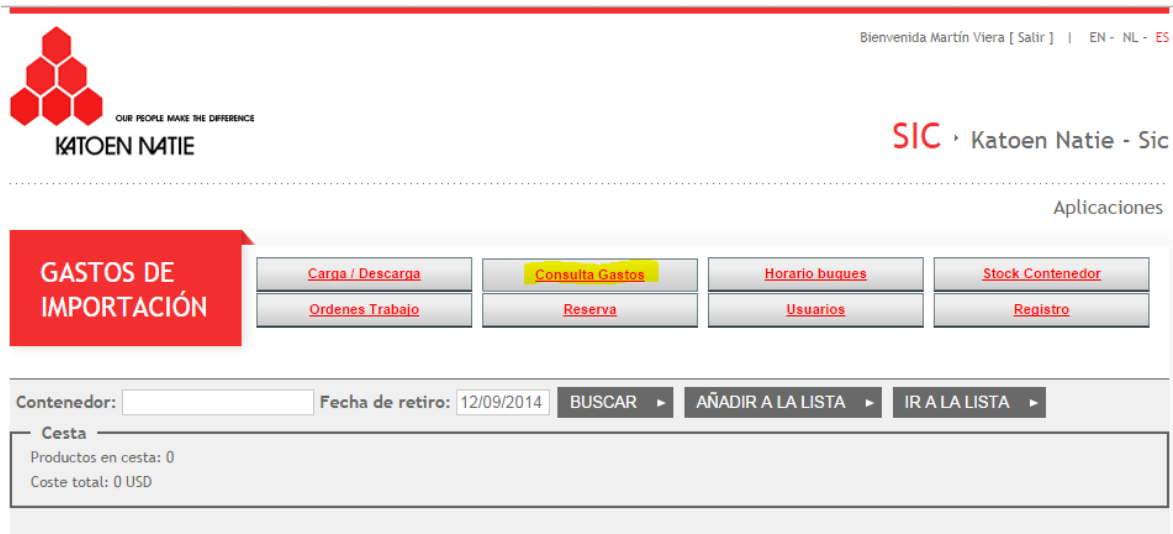
Si el usuario ya está registrado puede dirigirse directamente a nuestra aplicación SIC, el usuario deberá dirigirse a la opción "Consultas SIC online" ubicada en la parte inferior de la web de TCP (www.terminaltcp.com.uy o www.terminalcuencadelplata.com.uy). Allí se solicitará al usuario que ingrese los datos Usuario y Contraseña.




The screenshot shows the login interface of the Katoen Natie Extranet. At the top left is the Katoen Natie logo with the tagline "OUR PEOPLE MAKE THE DIFFERENCE". At the top right, there is a language selection option: "Choose language: EN | NL". The main heading is "Katoen Natie Extranet · Portal". Below this, there is a red button labeled "LOGIN". The login form is titled "Authentication" and includes the instruction: "Please enter your username and password. (Change password)". There are two input fields: "Username" and "Password". Below the fields is a "LOGIN" button with a right-pointing arrow.

Consultar gastos.

Para consultar los gastos de un contenedor de Importación, el usuario debe dirigirse a la opción "Consulta Gastos".




Bienvenida Martín Viera [Salir] | EN - NL - ES

SIC › Katoen Natie - Sic

Aplicaciones

GASTOS DE IMPORTACIÓN

Carga / Descarga

Consulta Gastos

Horario buques

Stock Contenedor

Ordenes Trabajo

Reserva

Usuarios

Registro

Contenedor: Fecha de retiro: 12/09/2014 BUSCAR ▶ AÑADIR A LA LISTA ▶ IR A LA LISTA ▶

Cesta

Productos en cesta: 0
Coste total: 0 USD

Paso 1. Ingresar el número de contenedor (sin espacios ni guiones) en el campo "CONTENEDOR".





Carga / Descarga

Consulta Gastos

Horario buques

Stock Contenedor

Ordenes Trabajo

Reserva

Usuarios

Registro

Contenedor: MSKU9080110 Fecha de retiro: 12/09/2014 BUSCAR ▶ AÑADIR A LA LISTA ▶ IR A LA LISTA ▶

Cesta

Productos en cesta: 0
Coste total: 0 USD

Paso 2. Indicar la "Fecha de Retiro", para ello debe clickear sobre la fecha asignada por defecto y seleccionar la fecha de retiro del calendario que se mostrará para dicha acción:



ro: 12/09/2014 BUSCAR ▶ AÑADIR A L

◀ **Septiembre 2014** ▶

Lu	Ma	Mi	Ju	Vi	Sa	Do
1	2	3	4	5	6	7
8	9	10	11	12	13	14
15	16	17	18	19	20	21
22	23	24	25	26	27	28
29	30					

Paso 3. Clickear botón "BUSCAR". Realizando esta acción el sistema mostrará los detalles de los costos relacionados al contenedor, para la fecha seleccionada.

Contenedor: MSKU9080110 Fecha de retiro: 12/09/2014 **BUSCAR** ▶ **AÑADIR A LA LISTA** ▶ **IR A LA LISTA** ▶

Cesta
Productos en cesta: 0
Coste total: 0 USD

MSKU9080110		Gastos de importación	
Fecha entrada:	20/07/2014 12:26:53	Canon:	0 USD
Transporte:	MAERSK LEBU	Cleaning Move:	0 USD
Tipo:	DC	Admin:	0 USD
Altura:	96	RE Connect:	0 USD
ISO:	45G1	gate Vacio:	0 USD
Condición:	OK	Gate:	0 USD
Owner descripcion:	MAERSK	OOR:	0 USD
CSC Fecha:	ACEP	RE Control:	0 USD
CSC Peso:	32500	Direct Translation:	0 USD
TARA:	3880	Extra:	0 USD
NETO:	20920	Handling:	0 USD
BRUTO:	24800	IMO Admin:	0 USD
IMO:	No	Imo Cleaning:	0 USD
		Imo Log Fee:	0 USD
		ISPS:	0 USD
		RE Monitoreo:	0 USD
		OOG:	0 USD
		Special Tools:	0 USD
		Almacenaje IMO:	0 USD
		Almacenaje:	1422 USD
		Urgente:	0 USD
		Total:	1422 USD

Atención: El contenedor fue pago con fecha de retiro 25/08/2014. Los importes corresponden a la reliquidación para la nueva fecha.

IMPORTANTE!!!: Siempre que se modifique la fecha de retiro de un contenedor se modificarán los costos asociados al mismo de forma automática. Es importante tener en cuenta esto a los efectos de los pagos web.

Agregar gastos a lista de pago.

Una vez que el usuario haya consultado los costos asociados a un contenedor, puede agregar dichos costos a una lista de pago.

Para agregar los costos a la lista de pago el usuario deberá seleccionar el botón "Añadir a la Lista".

Contenedor: MSKU9080110 Fecha de retiro: 12/09/2014 **BUSCAR** ▶ **AÑADIR A LA LISTA** ▶ **IR A LA LISTA** ▶

Cesta
Productos en cesta: 1
Coste total: 1422 USD

Container 'MSKU9080110' ha añadido correctamente a la cesta!

Luego de realizada esta acción, el sistema informará al usuario que el contenedor fue agregado de forma exitosa a la lista de pago.

Cada costo agregado a la lista de pago será mostrado en un sumario donde se describen:

- Productos en Lista (cantidad de contenedores agregados a la lista de pago).
- Costo Total.

Lista de Pago.

Luego de completar la lista de costos a pagar el usuario deberá clicar la opción "IR A LA LISTA":

Contenedor: Fecha de retiro:

Cesta

Productos en cesta: 1
Coste total: 1422 USD

Container 'MSKU9080110' ha añadido correctamente a la cesta!

Una vez realizada la acción se desplegará una lista con los detalles de los contenedores agregados, el costo por cada uno de ellos, la fecha de retiro (fecha de cálculo de los costos relacionados al contenedor) y Costo Total.

Aplicaciones

GASTOS DE IMPORTACIÓN

DETALLES DE LA LISTA

Número de contenedores	Costo	PickUp Fecha	Acción
MSKU9111870	4292.34 USD	12/09/2014	<input type="button" value="ELIMINAR"/>
MSKU9080110	1422 USD	12/09/2014	<input type="button" value="ELIMINAR"/>
Coste total:	5714.34 USD		

A Nombre y Cuenta de:

Acciones

A continuación se describen las acciones permitidas en la pantalla

Eliminar

El usuario podrá eliminar los contenedores que considere de la lista clickeando la acción "Eliminar". Los contenedores eliminados no serán tomados en cuenta para el pago a realizar.

Cancelar

El usuario podrá cancelar la lista de pago clickeando la acción "Cancelar".

Pagar

La acción "Pagar" derivará al usuario a una pantalla en la cual deberá seleccionar el banco con el cual realizar la transacción. Si el usuario debe facturar a nombre y cuenta de otra empresa deberá completar el campo "A nombre y Cuenta de:" completando dicho campo con el RUT de la empresa a la cual facturar los costos.

Realizar pago.

Una vez que el usuario seleccione la opción "IR A LA LISTA", se le desplegará una pantalla con los detalles de cada contenedor agregado a la lista de pago, incluyendo:

- Número de Contenedor.
- Costo por contenedor.
- Fecha de PickUp (Retiro)
- Costos Total.



KATOEN NATIE KATOEN NATIE - SIC

Aplicaciones

GASTOS DE IMPORTACIÓN

Carga / Descarga	Consulta Gastos	Horario buques	Stock Contenedor
Ordenes Trabajo	Reserva	Usuarios	Registro

DETALLES DE LA LISTA			
Número de contenedores	Costo	PickUp Fecha	Acción
PONU1811013	2765 USD	01/10/2014	ELIMINAR ▶
Coste total:	2765 USD		

A Nombre y Cuenta de:

PAGAR ▶
CANCELAR ▶

Desde esta pantalla, el usuario podrá realizar el pago seleccionando la acción "PAGAR". Por defecto se tomará el RUT del usuario para generar la factura.

Si el usuario debe facturar a nombre de otra empresa podrá ingresar el RUT de la empresa a la cual facturar los costos; para ello deberá completar el campo "A nombre y Cuenta de:" completando dicho campo con el RUT de la empresa a la cual facturar los costos.

IMPORTANTE!!!: El campo "A nombre y Cuenta de:" solo se debe completar en los casos que se desee facturar a nombre de otra empresa, por defecto el sistema toma en cuenta el RUT del usuario. Si el campo "A nombre y Cuenta de:" es completado con un RUT de otra empresa, todos los contenedores dentro de la lista serán facturados a dicho RUT.

Luego de seleccionar la opción "PAGAR", el usuario deberá seleccionar el banco con el cual realizar la transacción.

Una vez seleccionado debe seleccionar la opción "PAGAR"



Luego de esa acción, el usuario será derivado a la pantalla de transacción, donde podrá ver los detalles de la transacción a realizarse.

Para que el pago quede realizado deberá seleccionar la opción "Aceptar Pago". Realizando esta última acción el pago es informado a nuestro sistema, liberando el contenedor para que sea retirado de la terminal.

Esta página simula la interacción con el Banco

Fecha: 01/10/2014
Hora: 10:52:24
Transacción: 444334
Organismo: TCP
Servicio: SERV
Factura: 20598920
Importe: 2.765,00
Importe Devolución: 0,00
Moneda: USD
Vencimiento:
Límite Pago:
Id Trx Organismo: 20598920
Otro dato:

Simular error del banco:

Una vez finalizado el pago el usuario será devuelto a la página de TCP donde podrá realizar una nueva petición

Aplicaciones

GASTOS DE IMPORTACIÓN

Carga / Descarga	Consulta Gastos	Horario buques	Stock Contenedor
Ordenes Trabajo	Reserva	Usuarios	Registro

Estado del pago

Su pago se envía con éxito a banco!

[Nueva Petición](#)

Luego de confirmado el pago, el usuario recibirá un mail con los detalles del pago realizado. Ejemplo:

Estimado cliente,

Su pago fue registrado con éxito para los siguientes detalles:

Container Number PONU0002837 = USD 1540,5

Container Number MWCU5658469 = USD 4250,8

Container Number MSKU9080110 = USD 79

Total cost = USD 5870,3

Su referencia WIXXXXXXX.

Saluda Atentamente.

Terminal Cuenca del Plata S.A.

IMPORTANTE!!! Las facturas referentes a los pagos web realizados deberán ser retiradas por la oficina de Facturación de TCP (Buenos Aires 263 entre Colón y Pérez Castellano).